

GWOŹDZIE

	ClipElec	MULTI-CLIP	TIE-CLIP	P-CLIP	E-CLIP	WIĄZKI KABLOWE	TASMA PERFOROWANA	OBEJMY METALOWE	TRH-CLIP	PROFILE ŚCIENNE (d≤1,5mm)	PROFILE SUFITOWE*
Stal	HC6-15 17					HC6-15			HC6-32 (2-warstwy) HC6-50 (3-warstwy)		
Beton C20/25 25/30	HC6-22 27	HC6-27		HC6-22 27	HC6-17 22		HC6-22	HC6-50 (2-warstwy) HC6-57 (3-warstwy)			
Beton twardy C40/50 50/60	C6-25			C6-20							
Błoczki silikatowe	HC6-17 22	HC6-22		HC6-15 17			HC6-17	HC6-50 (2-warstwy) HC6-57 (3-warstwy)			
Otynkowane pustaki	C6-25 30	C6-30	C6-25 30	C6-25		C6-25 30	* grubość warstwy do mocowania 12,5 mm				
	C6-25 30	C6-30 35	C6-25 30	C6-25 30							

Zalecenie dotyczące najlepszego stosunku kosztów do profilu pracy.

WYDAJNIEJSZA PRACA PULSA® INSULFAST

MONTAŻ WĘLNY

KOLEK DO IZOLACJI WENTYLOWANEJ

OPIS	Ø KOTWY (MM)	IZOLACJA GRUBOŚĆ (MM)	500 szt. + 1 x Gaz
IF60	90	50-60	060501
IF80	90	70-80	060502
IF100	90	90-100	060503
IF120	90	110-120	060504
IF140	90	130-140	060505
IF160	90	150-160	060506
IF180	90	170-180	060507
IF200	90	190-200	060508




DANE TECHNICZNE

Kod	019917
Waga	3,3 kg
Wymiary (D x S x W)	515 x 315 x 112 mm
Energia wbijania	95 J
Długość gwoździ	60 - 200 mm
Pojemność akumulatora*	10.000 mocowań
Siła docisku	4,2 kg

* Średnia wartość w zależności od zastosowania i sytuacji na budowie

FASADY WENTYLOWANE BŁYSKAWICZNY MONTAŻ I DELIKATNY DLA STAWÓW



3 lata pełnej gwarancji

3 lata pełnej gwarancji po zarejestrowaniu urządzenia na stronie www.spit.com.pl

Zarejestruj swoje urządzenie w ciągu 4 tygodni od zakupu w www.spit.com.pl

myFOS



APP-STORE



GOOGLE-PLAY



PULSA®

DO KAŻDEGO ZASTOSOWANIA ODPOWIEDNIE URZĄDZENIE

NEVER STOP BUILDING

ZAWARTOŚĆ WALIZKI


Opis	Kod
Walizka	019926
Bateria litowa	019336
Ładowarka	018482
Okulary ochronne	014121
Nasadka do pojedynczych strzałów (tylko P27E)	019523
Klucz imbusowy	



AKCESORIA

Opis	Kod
(1) Magazynek do 50 gwoździ (tylko P40P+)	019683
(2) Bateria litowa	019336
(3) Ładowarka	018482
(4) Uchwyt magnetyczny	019891
(5) Akcesoria do montażu uchwytów magnetycznych	019546
Spray do czyszczenia 300ml	115251
Kompletny zestaw do czyszczenia¹	013690
Olejek do smarowania	401482
(6) PULSA® E-Lift 1,78 m (w tym adapter P27E)	018820
(7) E-Lift przedłużenie 0,75 m	018849

¹ Zawartość: spray do czyszczenia 300ml, olej 15ml, ściereczka do czyszczenia, instrukcja czyszczenia



PARTNER RYNKOWY

Dopasowane akcesoria montażowe do mocowania z PULSA®



OPIS	Kod OBO
Magazynek 20 gwoździ	019337
(1) Magazynek 50 gwoździ	019683
2032 AS	2005 05 2
2034 AS	2005 05 4
2033 AS	2005 05 3

SZYBKOMOCUJĄCY

OPIS	Kod OBO
2955/M20	2149 01 0
2955/M25	2149 01 6
2955/M32	2149 02 2
2955/M40	2149 02 8
2955/M50	2149 03 4
2955/M63	2149 04 0

ZACISK KABLOWY

OPIS	Kod OBO
Magazynek 20 gwoździ	019337
(1) Magazynek 50 gwoździ	019683
2032 AS	2005 05 2
2034 AS	2005 05 4
2033 AS	2005 05 3

UCHWYT UCHWYTU DO ZBIERANIA

OPIS	Kod OBO
2031 20	2005 40 4
2031 F20*	2005 41 2
2031 40	2005 41 6
2031 40*	2005 42 3

* Trudnopalny zgodnie z DIN VDE 0471/DIN IEC 695 Część 2-1

OPIS	Kod SCHNABL
SC SCHUSS-CLIP	
SC 19-20 HO*	31400

OPIS	Kod SCHNABL
SHS UCHWYT NA KOLEKCJE	
SHS 35 HO*	30590

OPIS	Kod SCHNABL
ESP PŁYTA ŚRUTOWA EURO	
ESP HO*	31440

OPIS	Kod SCHNABL
PŁYTA KOTWIĄCA WSPORNIKA TAP DO WSPORNIK SZYNY TB Z KOTWĄ WSPIERAJĄCĄ TA	
TAP 1 HO TAP 2 HO	33250 33230
TA 30 HO TA 100 HO	33110 33120
TB 10 HO TB 20 HO	33050 33080

OPIS	Kod SCHNABL
KBS WIESZAK NA KABEL	
KBS 20 HO*	30480

* Można łączyć z EC EURO-CLIP w celu dodatkowego montażu rur.

DO ZWYKŁEGO BETONU

Beton do C20|25, Cegła silikatowa, cegła pełna, tynk

C6

OPIS	500 szt. + 1 x Gaz	1.500 szt. + 3 x Gaz
C6-20	057540	057545
C6-25	057541	057546
C6-30	057542	057547
C6-35	057543	057548

BEZRZESZTKOWY MONTAŻ

Idealne wykończenie bez pozostałości plastiku pod główką gwoździ

C6 | HC6

OPIS	500 szt. + 1 x Gaz	1.500 szt. + 3 x Gaz
C6-40	057544	057549
HC6-15	057555	
HC6-17	057556	
HC6-22	057557	
HC6-27	057558	

DO STALI I TWARDEGO BETONU

Stal do E335, twardy beton do C50|60

HC6

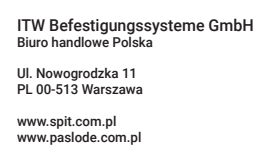
OPIS	500 szt. + 1 x Gaz	1.500 szt. + 3 x Gaz
HC6-15	057550	057559
HC6-17	057551	
HC6-22	057552	
HC6-27	057553	
HC6-32	057554	
HC6-50	057701	
HC6-57	057702	
HC6-65	057703	

DO DREWNA

Gwoździowkręty, wykręcane

CW6

OPIS	500 szt. + 1 x Gaz
CW6-25	057562



ITW Befestigungssysteme GmbH
Biuro handlowe Polska
Ul. Nowogrodzka 11
PL 00-513 Warszawa
www.spit.com.pl
www.paslode.com.pl

Województwa: mazowieckie, lubelskie, łódzkie (Łódź | północna część woj.), pomorskie (wschodnia część), kujawsko-pomorskie, warmińsko-mazurskie, podlaskie
Marek Sobiecki | m.sobiecki@twcp.pl | tel: 781 868 899
Województwa : śląskie, opolskie, małopolskie, podkarpackie, świętokrzyskie, łódzkie (południowa część woj.)
Michał Jelen | m.jelen@twcp.pl | tel: 608 648 460
Województwa: dolnośląskie, lubuskie, wielkopolskie, zachodniopomorskie, pomorskie (zachodnia część woj.)
Marek Bien | m.bien@twcp.pl | tel: 513 021 009



INFOS

Stand: September 2022
Technische Änderungen sowie Irrtümer vorbehalten!



DO INSTALACJI ELEKTRYCZNYCH




SZYBKI, CZYSTY I WYDAJNY MONTAŻ INSTALACJI ELEKTRYCZNYCH

PARAMETRY TECHNICZNE

Kod	019820
Waga	3,4 kg
Wymiary (D x S x W)	345 x 315 x 112 mm
Energia wbijania	95 J
Długość gwoździ	15 - 27 mm
Magazynek	20 gwoździ
Wydajność akumulatora*	10.000 mocowań
Siła docisku	4,2 kg

* Średnia wartość w zależności od zastosowania i sytuacji na budowie



ZASTOSOWANIE



Linie kablowe



Sztywne rury osłonowe do kabli



Elastyczne rury osłonowe do kabli

AKCESORIA INSTALACYJNE

SUFIT

PRACA NAD GŁOWĄ

Kod	Opis
011203	CLIPLEC czarny (do opasek kablowych 9 mm)
053881	CLIPLEC szary (do opasek kablowych 9 mm)
565843	Multiclip (do opasek kablowych 9 mm)
565915	Wieszak na pojedynczy kabel
565916	Podwójny wieszak na kabel
565917	Pojedynczy wspornik kabla ognioodporny
565918	Podwójny uchwyt kablowy ognioodporny

WIESZAK SUFITOWY

Kod	Opis
011430	TRH-CLIP do prętów gwintowanych M6/M8
155721	MCC Wieszak na drut/tańcuchy

AKCESORIA DO URZĄDZEŃ

018820	PULSA® E-Lift 1,78 m
018849	Przedłużenie 0,75 m

DO MAKS. WYSOKOŚCI 5 M!

ŚCIANA

RURY INSTALACYJNE I OPANCERZONE

Kod	Opis
567214	E-CLIP 16
565032	E-CLIP 20
565033	E-CLIP 25
565034	E-CLIP 32
565035	E-CLIP 40
565844	TIE-CLIP 16-32

KANAŁY KABLOWE I LISTWOWE

Kod	Opis
CG6	Zwykły beton, bloczki silikatowe, cegła, tynk, drewno
057563	CG6-20
057564	CG6-25
HCG6	Beton twardy, żelbeton, stal
057568	HCG6-22

PODŁOGA

TAŚMA ELASTYCZNA DO RUR

Kod	Opis
056562	Taśma perforowana R12/ Ø 5mm/10m
056561	Taśma perforowana R17/ Ø 7mm/10m
054382	Taśma tekstylna 15x1,2/10m

Kod	Opis
057495	Obejma 16
057496	Obejma 20
057497	Obejma 25
057498	Obejma 32

565082	P-CLIP 20
567208	P-CLIP 25
567209	P-CLIP 16 x 16
565086	P-CLIP 20 x 20

POCZUJ RÓŻNICĘ

ZALETY

10.000 ZAMOCOWAŃ NA JEDNYM ŁADOWANIU BATERII

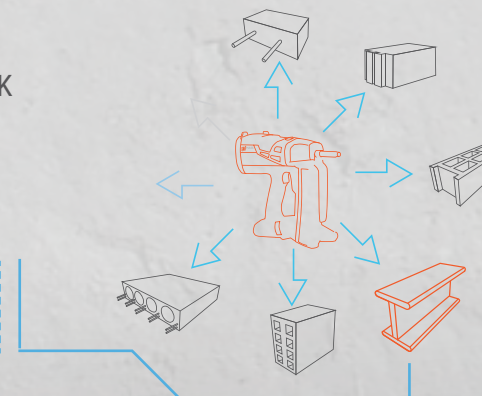
- Ładuj mniej, pracuj więcej
- Nie jest potrzebna druga bateria



GWÓDŹ UDERZA KOLEK

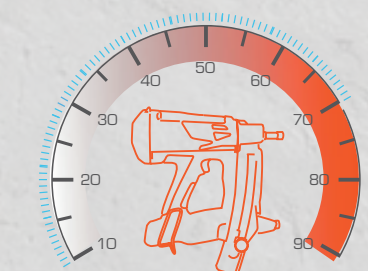
- Najwyższe wartości obciążenia w wielu materiałach.

SZYBKO W STALI!



PRACUJ BEZPIECZNIE DLA ZDROWIA

- Pracuj bez szkodliwego pyłu wiertniczego.



OSZCZĘDZAJ KOSZTY I SZYBCIEJ REALIZUJ PROJEKTY

- Skuteczność dzięki szybkości.
- 8 razy szybciej niż kołki.

PRZETESTOWANE I ZATWIERDZONE



DELIKATNY DLA STAWÓW

- Mniejsza waga i brak wibracji w porównaniu z wiertarką.

Posiadamy Krajową Ocenę Techniczną i Deklaracje właściwości użytkowych.

“CZAS TO PIENIĄDZ” PODCZAS MOCOWANIA PROFILU

PARAMETRY TECHNICZNE	27P	40P+	65
Kod	019909	019652	019446
Waga	3,4 kg	3,8 kg	4,1 kg
Wymiary (D x S x W)	345 x 371 x 112 mm	407 x 309 x 114 mm	404 x 362 x 113 mm
Energia wbijania	95 J	100 J	107 J
Długość gwoździ	15 - 27 mm	15 - 40 mm	15 - 65 mm
Magazynek	30 gwoździ	20 gwoździ	30 gwoździ
Wydajność akumulatora*	10.000 mocowań	10.000 mocowań	10.000 mocowań
Siła docisku	4,2 kg	4,5 kg	4,5 kg

* Średnia wartość w zależności od zastosowania i sytuacji na budowie

40P+



27P
10% BARDZIEJ KOMPAKTOWY I 0,4 KG LŻEJSZY NIŻ 40P+

40P+

ZASTOSOWANIE

Profile do suchej zabudowy



PULSA® 27P



PULSA® 40P+

PLYTA GIPSOWO-KARTONOWA

TWÓJ PROJEKT ROBI RÓŻNICĘ.

> PULSA® 27P
mniejsze i lżejsze do profilu U i CW - szczególnie w narożnikach i nad głową.

> PULSA® 40P+
optymalny do konstrukcji stalowych i drewnianych.

> PULSA® 65
wszechstronny, również do montażu w suficie.



65



PULSA® 65